

GENITRI®

Spielanleitung

Genial einfache Spielregeln aber **trickreich** zu spielen – einfach spannend bis zum letzten Stein.
Tri bedeutet außerdem 3 und steht für die dreieckigen Spielsteine.



Spieler: 2
Alter: 8 – 99
Spieltyp: Strategiespiel
Spieldauer: 15 - 30 min
Wenn zwei echte Strategen spielen, dauert es auch mal etwas länger.

Ziel des Spieles

Jeder Spieler hat eine bestimmte Anzahl von Spielsteinen mit denen Wege begonnen, blockiert, verzweigt oder verlängert werden können. Die Spieler müssen versuchen durch das geschickte Bauen von Wegen mehr Spielsteine auf das Spielfeld zu bringen als der gegnerische Spieler. Das erreicht man durch geschicktes Legen der eigenen Spielsteine und Blockieren der gegnerischen Spielsteine. Gewonnen hat der Spieler, der am Ende des Spieles mehr Spielsteine legen konnte.

Was braucht man zum Spielen?

6-eckiges Spielfeld mit 96 Feldern
96 Spielsteine, 48 pro Spieler

Spielvorbereitung

jeder Spieler bekommt folgende Spielsteine einer Farbe:

3x Anfangssteine



3x Blockadesteine



6x Verzweigungssteine



36x Wegsteine



Ablauf des Spieles

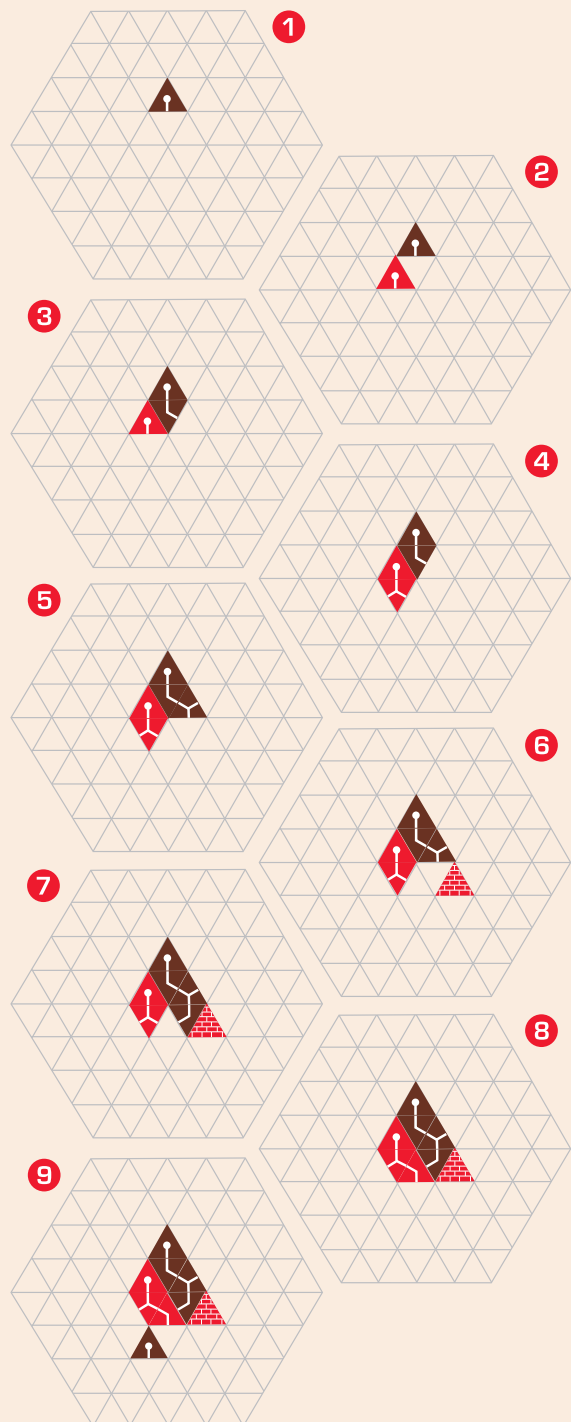
Auf das leere Spielfeld legt der beginnende Spieler zuerst auf ein beliebiges Feld einen Anfangsstein [1].

Der zweite Spieler legt danach ebenfalls einen Anfangsstein [2] auf ein beliebig freies Feld, der jedoch zum Wegende des vorher gelegten Steins mindestens 1 Feld Abstand haben muss. Ab jetzt können alle Steintypen zum Legen verwendet werden.

Sinnvoll ist es, den Weg durch Wegsteine zu verlängern oder durch Verzweigungssteine mehrere Wegenden zu schaffen an denen angelegt werden kann [3,4,5,7,8].

Es können auch neue Wege [9] durch das Legen weiterer Anfangssteine begonnen werden, oder Blockadesteine [6] zum Blockieren der gegnerischen Wege gelegt werden.

Anlegen dürfen beide Spieler immer im Wechsel. Kann ein Spieler nicht legen setzt er aus.



Spielende

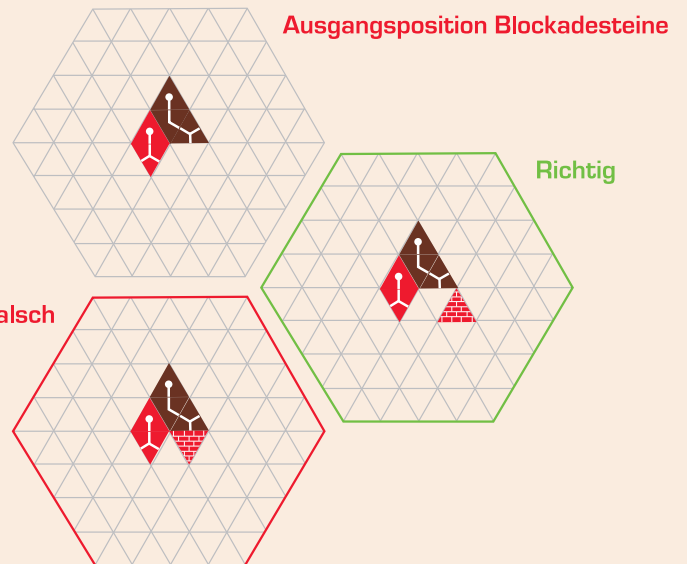
Das Spielende ist erreicht wenn keiner der beiden Spieler mehr offene Wegenden zum Anlegen hat. Jetzt werden die nicht gelegten Steine gezählt. Der Spieler der weniger Steine übrig hat ist der Gewinner des Spieles.

Tip! Wenn mehrere Spiele gespielt werden, kann die Anzahl der nicht gelegten Steine als Strafpunkte aufgeschrieben werden.

Legeregeln

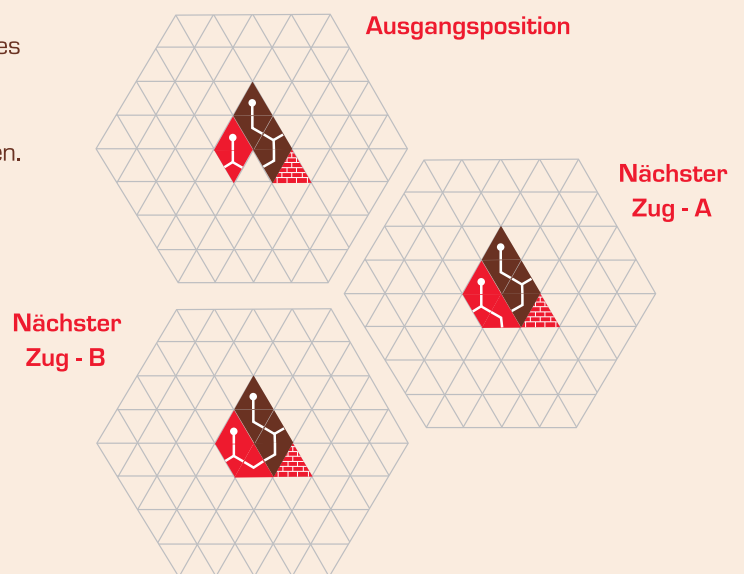
Blockade- und Anfangssteine dürfen auf ein beliebiges, freies Feld gesetzt werden, müssen aber beim Legen immer mindestens 1 Feld Abstand zu einem Wegende des Gegners einhalten. Dabei spielt es keine Rolle ob das Wegende durch einen Anfangsstein, Wegstein oder Verzweigungsstein entstanden ist.

Auch wenn mehrere gegnerische Wegenden existieren, muss zu jedem Wegende ein Abstand von mindestens 1 Feld eingehalten werden.

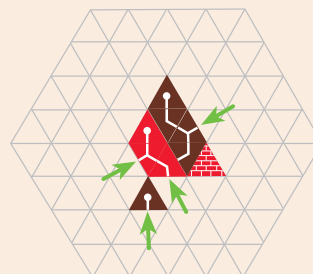


Wegsteine und **Verzweigungssteine** werden an die eigenen Wegenden angelegt. Sie dürfen Wegenden des Gegners blockieren, egal durch welchen Stein das Wegende entstanden ist.

Die Wegenden dürfen beim Blockieren aufeinanderzeigen. (B)



Wegende – das ist der letzte Stein an dem weiter angelegt werden kann. Es kann mehrere Wegenden geben.





... natürlich spielen!

Bahnhofstraße 21
D - 68526 Ladenburg
Tel.: 06203-954451
Fax. 06203-954452

E-Mail: info@woodstock-spiele.de

Im Internet unter:
[www. woodstock-spiele.de](http://www.woodstock-spiele.de)
und
[www. genitri.de](http://www.genitri.de)



Wegen verschluckbarer Kleinteile für Kinder unter
3 Jahren nicht geeignet.