

# Meine ersten Spiele



Dieses Spiel fördert:


- Genaues Schauen
- Wahrnehmung
- Konzentration

## TIERE und ihre KINDER

Welche Tiere gehören zusammen?

Ravensburger® Spiele Nr. 21 403 7  
Illustration: Gerda Müller  
Design: Ravensburger DE  
Inhalt: 12 Bildpaare

Ein Legespiel für 1-4 Kinder ab 2 Jahren



### SPIELIDEE

#### WELCHE TIERE GEHÖREN ZUSAMMEN?

Tiere üben eine besondere Faszination auf Kinder aus. In „Tiere und ihre Kinder“ findet eine erste spielerische Begegnung mit diesem Thema statt. Kinder entdecken, welche Tierkinder zu welcher Tiermutter gehören.

Und mit Hilfe der Puzzle-Nasen können Kinder selbst kontrollieren, ob die Bildkarten tatsächlich zusammengehören. So macht die Suche nach den passenden Bildpaaren auch als Einzelbeschäftigung viel Spaß.




Zu den Bildern gibt es viel zu erzählen. Fordern Sie Ihr Kind auf, beim Spielen zu sprechen. Welches Tier ist auf der Karte zu sehen? Wie heißen die Tierkinder? Was fressen die Tiere am liebsten? Auf diese Weise kann der kindliche Wortschatz erweitert und gefestigt werden.

Verschiedene Spielmöglichkeiten sorgen dafür, dass dieses Spiel immer neu und abwechslungsreich gespielt werden kann.

## **SPIELMÖGLICHKEITEN**

### ***BILDKAARE FINDEN FÜR 1-4 KINDER***

Die Tierkarten werden gemischt und mit der Bildseite nach oben ausgelegt. Das Kind sucht bzw. die Kinder suchen die passenden Bildpaare zusammen. Dabei können die Kinder die Tiere auf den Bildkarten benennen.



### ***WER HAT DIE PASSENDE TIERKARTE FÜR 2-4 KINDER MIT SPIELLEITER***

Ein Spielleiter behält alle Kartenhälften mit den Tierkindern und verteilt die Tiermütter gleichmäßig an die Kinder. Nacheinander wird den Kindern jeweils ein Tierkind gezeigt und gefragt: „Wer braucht den kleinen Affen?“ Oder: „Zu wem passt das Fohlen?“

### ***TIERKARTEN TAUSCHEN FÜR 2-4 KINDER***

Die Bildkarten werden verdeckt gemischt und gleichmäßig an die Kinder verteilt. Die Kinder legen ihre Kartenhälften offen vor sich aus und schauen sich die Tiere genau an. Wer gleich ein zusammenpassendes Bildpaar bei sich entdeckt, darf dies sofort vor sich ablegen. Durch Fragen versuchen nun alle Kinder reihum, ihre Kartenhälften zu bekommen.




Das erste Kind fragt ein anderes Kind nach einer fehlenden Tierkarte und bietet dafür ein eigenes Bild zum Tausch an. Zum Beispiel: „Gibst du mir das Elefantenbaby? Dafür gebe ich dir die Ente.“ Kommt der Tausch zustande, werden die Bildpaare abgelegt. Klappt der Tausch nicht, kommt das nächste Kind an die Reihe. So fragen die Kinder reihum weiter, bis alle Tierkinder ihre Tiermutter gefunden haben.

### **BILDERSUCHE MIT VERDECKTEN KARTEN FÜR 2-4 KINDER**


Diese Spielmöglichkeit richtet sich an etwas ältere Kinder: Die Bildkarten werden verdeckt verteilt. Jedes Kind schaut sich seine Tierkarten genau an, ohne sie den anderen zu zeigen. Wer bereits ein passendes Bildpaar hat, darf dieses gleich offen ablegen. Die anderen Karten bleiben verdeckt liegen.

Wie zuvor fragt eines der Kinder ein beliebiges anderes Kind nach einer fehlenden Bildhälfte. Hat das angesprochene Kind diese Karte, gibt es die Bildkarte ab. Jetzt darf das angesprochene Kind selbst ein anderes Kind nach einer ihm fehlenden Bildkarte fragen. Wer durch Fragen eine passende Bildkarte bekommt, legt das Bildpaar gleich offen vor sich ab. So wird immer weiter gefragt, bis alle Bildpaare komplett sind. Wer die meisten Bildpaare vor sich liegen hat, gewinnt das Spiel.



**AUF DEN 12 BILDPAAREN SIND FOLGENDE TIERMÜTTER  
MIT IHREN TIERKINDERN ABGEBILDET:**

Hündin – Welpen  
Katze – Kätzchen  
Ente – Entenküken  
Kaninchen – Kaninchenjunge  
Pferd – Fohlen  
Ziege – Zicklein  
Löwin – Löwenbaby  
Affe – Affenbaby  
Kuh – Kälbchen  
Henne – Küken  
Bärin – Bärenjunge  
Elefantenkuh – Elefantenbaby



© 2001/2008 Ravensburger Spieleverlag

Ravensburger Spieleverlag  
Postfach 24 60  
D-88194 Ravensburg

Distr. CH: Carlit + Ravensburger AG  
Grundstr. 9  
CH-5436 Würenlos

[www.ravensburger.com](http://www.ravensburger.com)

220524

**Ravensburger**